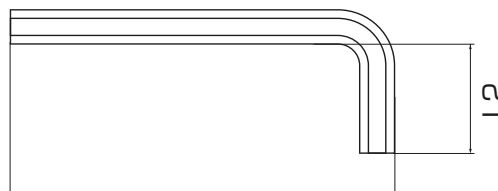




KLUCZ SZEŚCIOKĄTNY



CrV

HRC
46-53

L1

KOD	KLUCZE	 [MM]	L1 [MM]	L2 [MM]	
48441	KLUCZ STANDARDOWEJ DŁUGOŚCI	1,5	42	13	100/600
48442	KLUCZ STANDARDOWEJ DŁUGOŚCI	2	53	18	60/360
48442P	KLUCZ STANDARDOWEJ DŁUGOŚCI	2,5	59	20	60/360
48443	KLUCZ STANDARDOWEJ DŁUGOŚCI	3	64	20	50/300
48444	KLUCZ STANDARDOWEJ DŁUGOŚCI	4	73	25	50/300
48445	KLUCZ STANDARDOWEJ DŁUGOŚCI	5	82	28	150/900
48446	KLUCZ STANDARDOWEJ DŁUGOŚCI	6	92	32	100/600
48447	KLUCZ STANDARDOWEJ DŁUGOŚCI	7	100	34	80/480
48448	KLUCZ STANDARDOWEJ DŁUGOŚCI	8	105	36	60/360
48449	KLUCZ STANDARDOWEJ DŁUGOŚCI	9	115	48	50/300
48450	KLUCZ STANDARDOWEJ DŁUGOŚCI	10	120	40	40/240
48452	KLUCZ STANDARDOWEJ DŁUGOŚCI	12	125	44	20/120
48454	KLUCZ STANDARDOWEJ DŁUGOŚCI	14	140	50	10/60
48457	KLUCZ STANDARDOWEJ DŁUGOŚCI	17	160	53	4/24
48459	KLUCZ STANDARDOWEJ DŁUGOŚCI	19	180	56	3/18
48402	KLUCZ DŁUGI	2	77	15	60/360
48402P	KLUCZ DŁUGI	2,5	85	18	50/300
48403	KLUCZ DŁUGI	3	92	21	50/300
48404	KLUCZ DŁUGI	4	102	25	50/300
48405	KLUCZ DŁUGI	5	120	28	150/900
48406	KLUCZ DŁUGI	6	134	32	100/600
48407	KLUCZ DŁUGI	7	149	30	60/360
48408	KLUCZ DŁUGI	8	153	47	50/300
48409	KLUCZ DŁUGI	9	160	38	40/240
48410	KLUCZ DŁUGI	10	174	40	25/150
48412	KLUCZ DŁUGI	12	195	44	20/120
48414	KLUCZ DŁUGI	14	227	51	10/60
48417	KLUCZ DŁUGI	17	267	55	4/24
48419	KLUCZ DŁUGI	19	304	59	3/18

CECHY PRODUKTU

Hartowany i odpuszczany, wykończenie - polerowany chrom.

PROLINE®



<https://pl-pl.facebook.com/ProlineTools>

www.proline-tools.com